

**フランプ F02型****取り扱い説明書**

- このたびは商品をお買い上げいただき、まことにありがとうございます。  
本書は、商品の取り扱いに関する必要事項を説明しています。商品を正しく、安全にご使用いただくために、この取り扱い説明書および商品に貼り付けしたラベルをよくお読みください。
- ここに示した注意事項は、商品の性能・機能、強度および安全性を確保する上での重要な内容です。  
商品の組み立てや取り付けにあたって必ずお守りください。

**お願い**

- ・商品のご使用前にこの取り扱い説明書をよくお読みください。
- ・いつでもお読みいただけるように大切に保管してください。

**目 次**

1. はじめに	2
2. 組み立て手順	4
3. 商品保証について	5
4. お手入れについて	6
5. 修理・問合せについて	6

# 1 はじめに

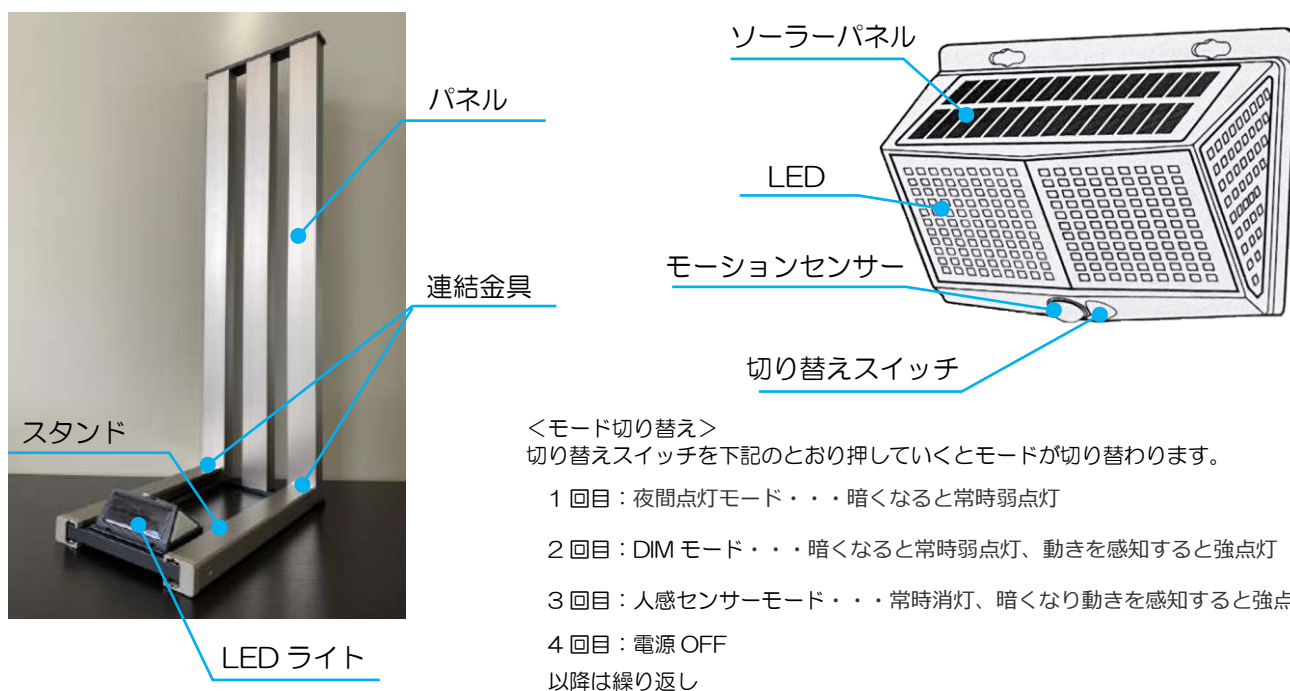
## 設置上の注意事項

- ・フランプ以外への転用および改造は行わないでください。
- ・給湯、暖房などの燃焼機器の排気ガスまたは車の排気ガスが直接商品に当たったり、滞留したりしないように設置してください。塗膜の剥れなどの表面異常が発生するおそれがあります。
- ・本品はスタンド部にプリンターやおもりを置いてご使用いただくものです。
- ・プリンターやおもりの総重量は 10Kg 程度を想定しておりますが、のせたまま移動することはお控えください。
- ・風の強い日など商品が倒れて危険な場合は片付けるようにしてください。

## 組み立て上の注意事項

- ・指示してあるねじやボルトは、すべて確実に締めてください。
- ・指定の部品およびオプション品以外は使用しないでください。
- ・組み立て後、ボルトおよびねじ類にゆるみやガタツキ、また使用上危険な箇所や汚れがないか点検してください。
- ・作業終了後、商品にキズ、ヘコミなどがいないか確認してください。

## 各部の名称



### <モード切り替え>

切り替えスイッチを下記のとおり押していくとモードが切り替わります。

- 1 回目：夜間点灯モード・・・暗くなると常時弱点灯
  - 2 回目：DIM モード・・・暗くなると常時弱点灯、動きを感知すると強点灯
  - 3 回目：人感センサーモード・・・常時消灯、暗くなり動きを感知すると強点灯
  - 4 回目：電源 OFF
- 以降は繰り返し

## LED ライトの注意事項

- ・満充電には、直射日光で 12 時間以上(晴天の日に 2、3 日程度)の充電が必要となります。
- ・定期的に水で湿らせた柔らかい布巾で、ホコリや汚れを拭き取ってください。特にソーラーパネルやモーションセンサー部は、こまめなお手入れをおすすめします。※洗剤は使用しないでください。
- ・水の中につけて洗うことは絶対にしないでください。
- ・ガス機器や排気口など、温度の高くなるものの上に取り付けしないでください。
- ・予告なく仕様が変更になる場合があります。あらかじめご了承ください。

## 梱包内容

- 開梱時に種類・数量を確認してください（部品袋の内容も確認してください）。
- 商品に破損や異常がないか確認してください。
- 開梱後は、商品にキズをつけないように保管してください。
- 万一、商品に破損や異常がある場合、または部品が不足している場合には、ゲートファクトリーまでご連絡ください。

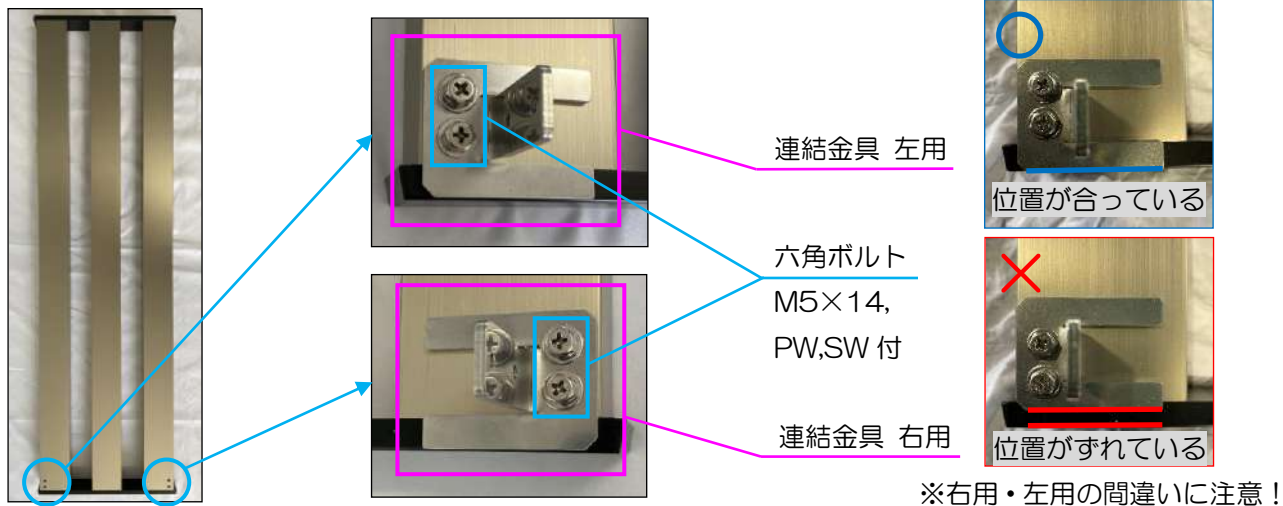
部品	数量	備考
パネル		1 —
スタンド		1 小箱入り
連結金具 右用/左用		1 セット スタンドに貼り付け ステンカラーの場合：シルバー色 ダークカラーの場合：茶色
LED ライト		1 エアキャップ巻き
六角ボルト M5×14,PW,SW 付		4 小袋入り 連結金具取り付け用
トラス小ネジ M4×12,ゆるみ止め付		4 小袋入り スタンド取り付け用 ステンカラーの場合：シルバー色 ダークカラーの場合：黒色
トラス小ネジ M4×12,ゆるみ止め付		2 小袋入り LED ライト取り付け用

## 2 組み立て手順




組み立ての際には、傷防止のため広げた梱包箱の上で作業を行ってください。


### ① 連結金具の取り付け



### ② スタンドの取り付け



### ③ LED ライトの取り付け



### 3 商品保証について

当社の商品に関し、ここに記載の保証期間、保証内容の範囲において無料修理を行うことをお約束するものです。保証期間中に故障、損傷などの不具合(以下「不具合」という)が発生した場合には、当社までご連絡ください。

#### ■保証について

- ・保証の対象者：当該商品の所有者
- ・対象商品：ゲートファクトリーで販売している商品
- ・保証内容：取り扱い説明書・本体ラベルまたはその他注意書きに基づく適正な使用状態で、保証期間内に不具合が発生した場合には、下記に例示する免責事項を除き無料修理いたします。
- ・保証期間：商品お届け日より1年間

#### ■免責事項

保証期間内でも、次のような場合には有料修理となります。

- ①当社の手配によらない加工、組み立て、施工(基礎工事など)、管理、メンテナンスなどに起因する不具合(例えば、海砂や急結材を使用したモルタルによる腐食、中性洗剤以外のクリーニング材を使用したことによる変色や腐食、工事中の養生不良による変色や腐食など)
- ②表示された商品の性能を超えた性能を必要とする場所に取り付けられた場合の不具合。
- ③商品または部品の経年変化(使用に伴う摩耗、摩擦など)、経年劣化(樹脂部分の変質、変色など)またはこれらに伴うさび、かびなどその他類似の不具合。
- ④自然環境や住環境に起因する結露、樹液のしみだしなどの不具合。
- ⑤建築躯体の変形など商品以外の不具合に起因する商品の不具合。
- ⑥環境が特に悪い地域または場所での腐食および不具合(例えば、海岸地帯での塩害による腐食、大気中の砂塵、煤煙、各種金属粉、亜鉛酸ガス、アンモニア、車の排気ガスなどが付着しておきる腐食、異常な高温・低温・多湿による不具合など)
- ⑦天災その他の不可抗力(例えば、暴風、豪雨、洪水、高潮、地震、地盤沈下、落雷、火災など)による不具合またはこれらにより商品の性能を超える事態が発生した場合の不具合。
- ⑧実用化されている技術では予測することが不可能な現象またはこれが原因で生じた不具合。
- ⑨犬・猫・鳥・鼠などの小動物の害またはつるや根などの植物の害による不具合。
- ⑩操作誤り、調整不備または適切な維持管理を行わなかったことによる不具合。
- ⑪お客様自身の改造(必要部品の取り外しを含む)に起因する不具合。
- ⑫本来の使用目的以外の用途に使用された場合の不具合または使用目的と異なる使用方法による場合の不具合。
- ⑬犯罪などの不法な行為に起因する破損や不具合。

●保証期間経過後の修理、交換などは有料といたします。

●本書によって、お客様の法律上の権利を制限するものではありませんので、保証期間経過後の修理について、ご不明の場合は、当社までお問い合わせください。

## 4 お手入れについて

### 清掃回数について

長期間、清掃しないままにしておきますと、表面に付着した汚れは腐食やしみの原因となります。汚れが軽いうちに清掃してください。清掃の目安は、少なくとも年に1～2回程度です。特に海岸地帯や交通量の多い道路沿いは、塩分や排気ガスによる腐食やしみが進みやすいので、こまめにお手入れしてください。

### お手入れ方法

- 汚れは柔らかな布、スポンジ<sup>(※1)</sup>などで水洗いにより、洗い落してください。金属たわしなどでこすると、表面にキズがつきや腐食のもとになりますので使用しないでください。  
※1 スポンジを使用する場合は、スポンジの取り扱い説明書をご確認ください。



- 水洗いで取れない汚れなどは、台所用合成洗剤（液性：中性）を薄めて、柔らかい布などを使って洗い落としてください。洗剤使用後<sup>(※2)</sup>は十分に水洗いを行い、乾いた布で水分を拭き取ってください。  
※2 洗剤を使用する場合は、洗剤の取り扱い説明書を確認してください。



### お手入れ方法のご注意

- ベンジン、シンナー、アルコールなどの有機溶剤、便器やタイル用の酸性洗剤やアルカリ性洗剤は、表面を侵し腐食のもとになりますので、使用しないでください。



- 歯ブラシやサンドペーパー、または、洗車ブラシやワイヤーブラシなどを使わないでください。商品にキズがつき、しみや腐食の原因となります。

## 5 修理・問合せについて

### ■お客様メモ（おぼえのため記入しておくとう便利です）

お買い上げ日	年	月	日
購入先	TEL ( ) -		
商品情報			
その他			

- 商品の修理、部品交換などについては、お客様メモの内容をご確認のうえ、ゲートファクトリーまでご連絡ください。ゲートファクトリー以外でご購入された場合は、まずご購入されたところへご相談ください。

ホームページ <https://gatefactory.jp/>  
フリーダイヤル 0120-027576  
受付時間 9:00～17:00（平日のみ）

MEMO

