

カーポール**取り扱い説明書**

- このたびは商品をお買い上げいただき、まことにありがとうございます。本商品をご理解いただき、正しく安全にご使用いただくために、この取り扱い説明書および商品本体の注意ラベルをよくお読みください。

この取り扱い説明書は、施工後、必ず商品の所有者様にて大切に保管してください。

目 次

1. 安全のために必ずお守りください・・・2
2. 各部の名称・・・・・・・・・・・・・・3
3. 操作方法について・・・・・・・・・・・・4
4. お手入れについて・・・・・・・・・・・・5
5. 保守・点検について・・・・・・・・・・・・6
6. 修理依頼について・・・・・・・・・・・・6
7. 商品保証について・・・・・・・・・・・・7
- サービスネットワーク・・・・・・・・・・・・8

1 安全のために必ずお守りください

お願い

- チェーンに寄りかかったり、ぶらさがったりしないでください。

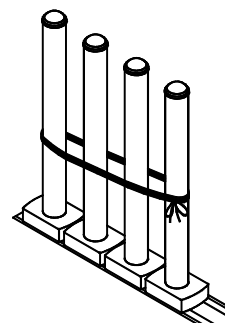
※故障や破損の原因となりますし、けがをするおそれがあります。



- ポールを閉めたとき、開けたときには落とし棒を落とし受けに落としてください。


※落とし棒を落とし受けに落としていない状態では弱い風でもポールが動き、けがや破損のおそれがあります。

- 強風時の場合は、開けた(たたんだ)状態にし、落とし棒を落とし受けに落として、ロープなどでポール同士を固定してください。

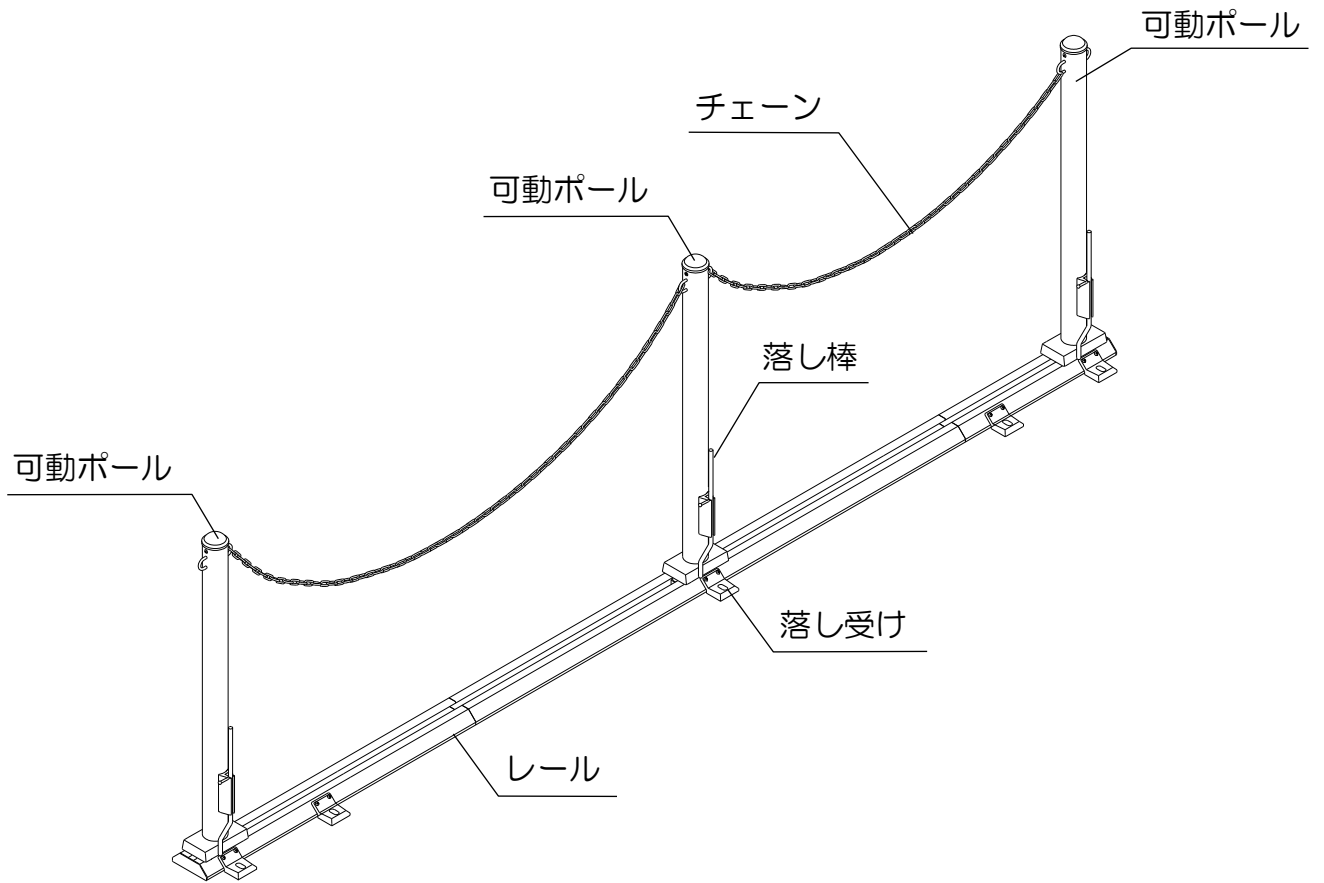


- レール上および、レール付近での車の急発進はしないでください。

※土間やレールが破損するおそれがあります。



2 各部の名称

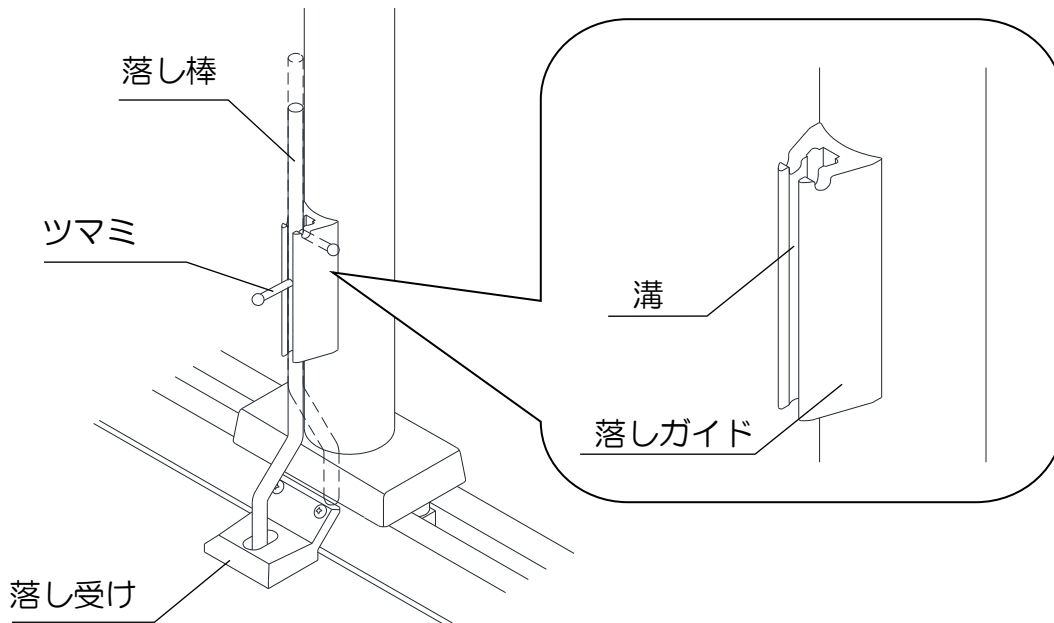


3 操作方法について

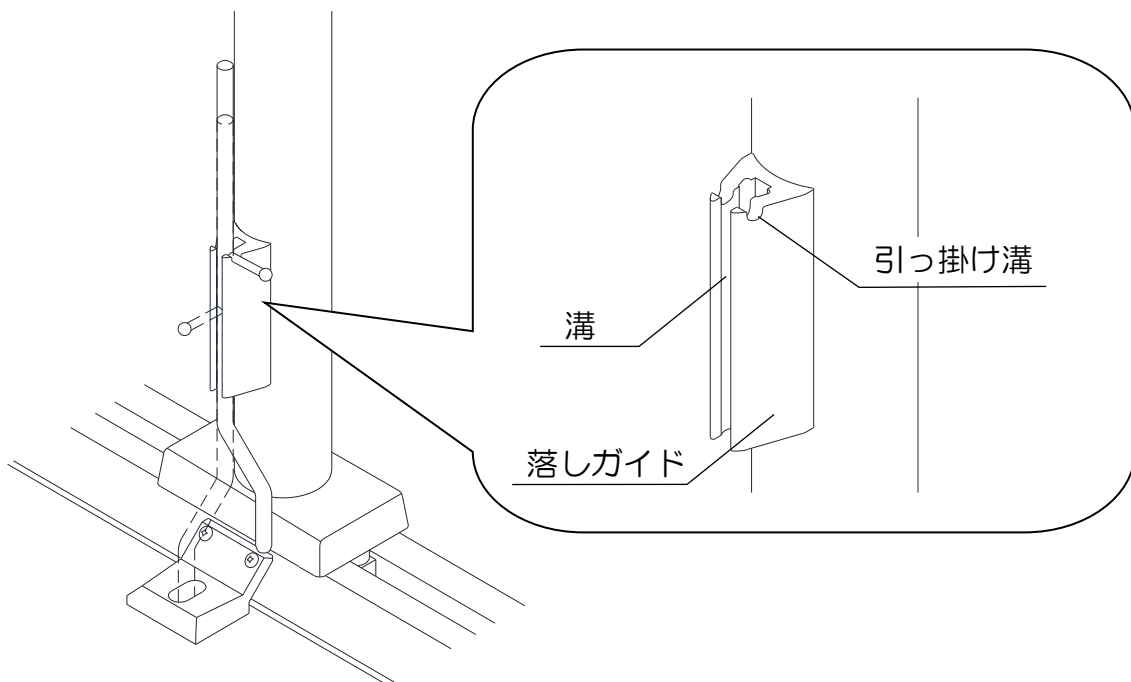
ポールを開閉する前に、門扉の近くに人がいないこと、障害物がないことを確認してください。

■ 落とし棒の操作方法について

■ 落とし棒を落とすときはつまみを持って、落としガイドの溝につまみを通し、落とし受けの穴に落してください。



■ 落とし棒を上げるときはつまみを持って、落としガイドの溝につまみを通し、落としガイドの引っ掛け溝に、つまみを掛けてください。



4 お手入れについて

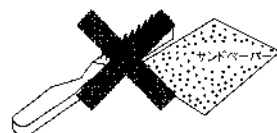
長期間、清掃しないままにしておきますと、表面に付着した汚れはしみや腐食の原因となります。汚れが軽いうちに清掃してください。

清掃の目安は、少なくとも年に1～2回程度です。

特に、海岸地帯や交通量の多い道路沿いは、塩分や排気ガスによる汚損が進みやすいので、こまめにお手入れしてください。

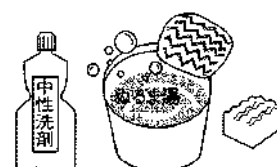
■ 清掃について

■ 汚れは柔らかな布、スポンジ^{※1}などで水洗いにより洗い落してください。サンドペーパー、金属タワシなどでこすると、表面にキズがつき腐食のもとになりますので使用しないでください。



■ 水洗いで取れない汚れなどは、台所用合成洗剤^{※2}(液性・中性)で洗い落してください。

■ 有機溶剤を含むガラスクリーナー、便器やタイル用の酸性洗浄剤やアルカリ性洗浄剤は、表面を侵し腐食のもとになりますので、使用しないでください。

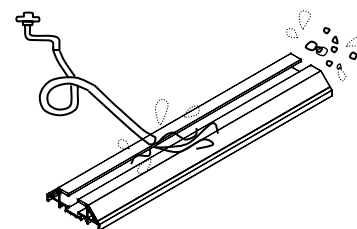


※1 スポンジを使用する場合は、スポンジの取り扱い説明書をご確認ください。

※2 洗剤を使用する場合は、洗剤の取り扱い説明書をご確認ください。

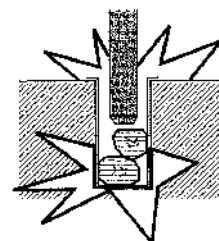
ポールが走行するレールの溝内および上面に、ゴミ・土・砂がたまらないようにこまめに清掃してください。

■ 開閉の支障となります。



落とし受けには、ゴミ・砂・土がたまらないようにこまめに清掃してください。

■ 落とし棒が、きちんとセットされなくなり、強度が確保できなくなります。



寒冷時には、レール内などが凍結したり、雪が積もることがあります。

■ ぬるま湯などで、凍結・積雪した箇所を解凍してから操作してください。



5 保守・点検について

ご使用中に色々な不具合が発生することがあります。
 そのままにしておきますと、人身事故などの原因になるおそれがあります。
 次のような不具合がないかどうか、お手入れの時などを利用して点検し、処置してください。

不具合	考えられる原因	対処法
ポールが動かない。 スムーズに動かない。	レールが変形している。	レールの交換が必要です。
	砂やゴミがレール内に 詰まっている	砂やゴミを取り除いてください。
落とし棒が落とし受けに 納まらない。	落とし棒が曲がっている。	落とし棒の交換が必要です。
	砂やゴミが落とし受けに 詰まっている。	砂やゴミを取り除いてください。

以上の処置をしても直らなかつたり、原因が見当たらない場合は、ゲートファクトリーまでご連絡ください。

6 修理依頼について

■お客様メモ（おぼえのため記入しておくくと便利です）

お買い上げ日	年	月	日
購入先	TEL () -		
商品特定 ラベル	製品記号：		
	製造年月日：		
全幅(レール長さ)			
その他			

○商品の修理依頼、部品交換などについては、お客様メモの内容をご確認のうえ、ゲートファクトリーまでご連絡ください。
 ゲートファクトリー以外でご購入された場合は、まずご購入されたところへご相談ください。

※商品特定ラベル貼り付け箇所はP8を参照してください。

7 商品保証について

当社の商品に関し、ここに記載の保証期間、保証内容の範囲において無料修理を行うことをお約束するものです。保証期間中に故障、損傷などの不具合(以下「不具合」という)が発生した場合には、当社までご連絡ください。

■保証について

- ・保証の対象者：当該商品の所有者
- ・対象商品：ゲートファクトリーで販売している商品
- ・保証内容：取り扱い説明書・本体ラベルまたはその他注意書きに基づく適正な使用状態で、保証期間内に不具合が発生した場合には、下記に例示する免責事項を除き無料修理いたします。
- ・保証期間：商品お届け日より1年間

■免責事項

保証期間内でも、次のような場合には有料修理となります。

- ①当社の手配によらない加工、組み立て、施工(基礎工事など)、管理、メンテナンスなどに起因する不具合(例えば、海砂や急結材を使用したモルタルによる腐食、中性洗剤以外のクリーニング材を使用したことによる変色や腐食、工事中の養生不良による変色や腐食など)
- ②表示された商品の性能を超えた性能を必要とする場所に取り付けられた場合の不具合。
- ③商品または部品の経年変化(使用に伴う摩耗、摩擦など)、経年劣化(樹脂部分の変質、変色など)またはこれらに伴うさび、かびなどその他類似の不具合。
- ④自然環境や住環境に起因する結露、樹液のしみだしなどの不具合。
- ⑤建築躯体の変形など商品以外の不具合に起因する商品の不具合。
- ⑥環境が特に悪い地域または場所での腐食及び不具合(例えば、海岸地帯での塩害による腐食、大気中の砂塵、煤煙、各種金属粉、亜鉛酸ガス、アンモニア、車の排気ガスなどが付着しておきる腐食、異常な高温・低温・多湿による不具合など)
- ⑦天災その他の不可抗力(例えば、暴風、豪雨、洪水、高潮、地震、地盤沈下、落雷、火災など)による不具合またはこれらにより商品の性能を超える事態が発生した場合の不具合。
- ⑧実用化されている技術では予測することが不可能な現象またはこれが原因で生じた不具合。
- ⑨犬・猫・鳥・鼠などの小動物の害またはつるや根などの植物の害による不具合。
- ⑩操作誤り、調整不備または適切な維持管理を行わなかったことによる不具合。
- ⑪お客様自身の改造(必要部品の取り外しを含む)に起因する不具合。
- ⑫本来の使用目的以外の用途に使用された場合の不具合または使用目的と異なる使用方法による場合の不具合。
- ⑬犯罪などの不法な行為に起因する破損や不具合。

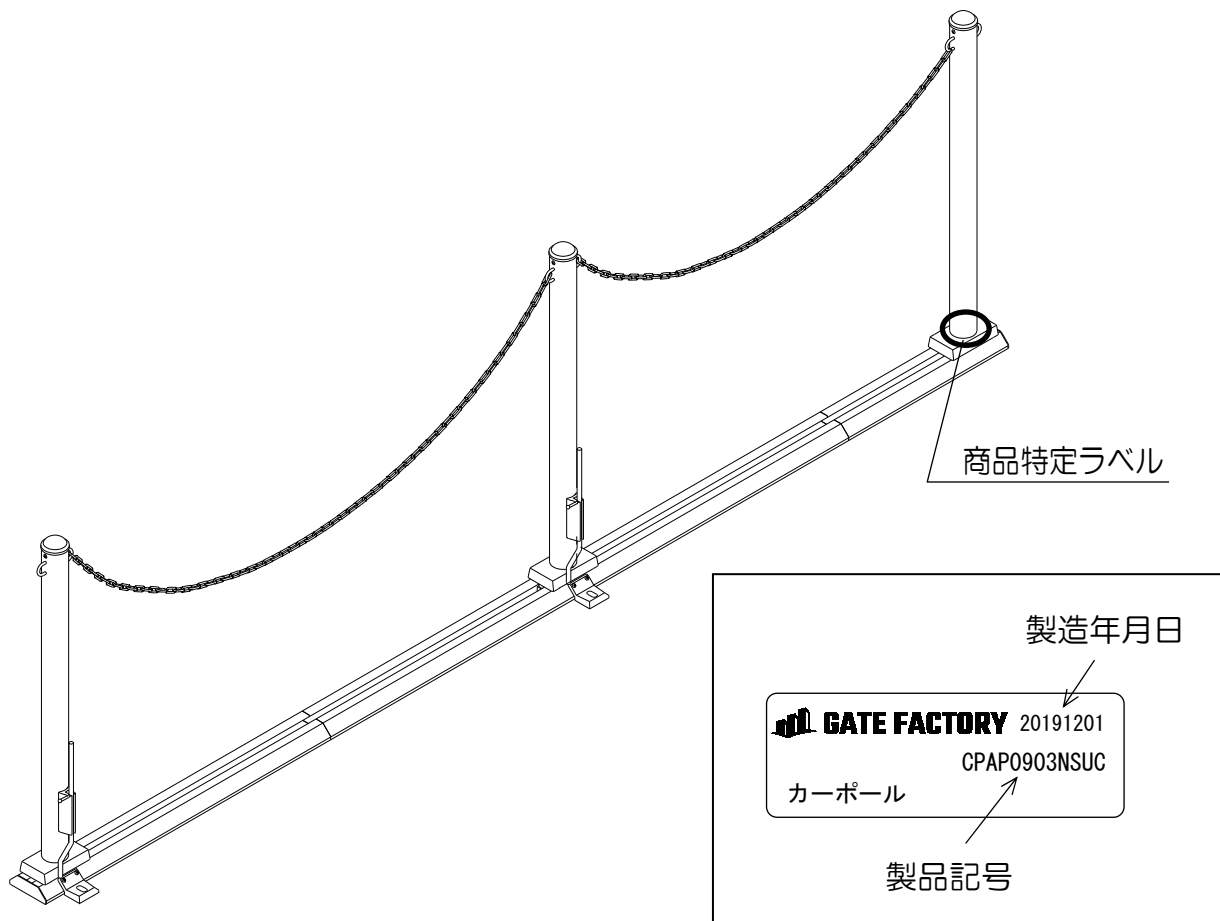
●保証期間経過後の修理、交換などは有料といたします。

●本書によって、お客様の法律上の権利を制限するものではありませんので、保証期間経過後の修理について、ご不明の場合は、当社までお問い合わせください。

サービスネットワーク

■会社情報、商品についてのお問い合わせなどは、ゲートファクトリーまで。

ホームページ <https://gatefactory.jp/>
フリーダイヤル 0120-027576
受付時間 9:00~17:00 (平日のみ)



第2版 | 2022年5月修正